


## Vejledning til DCE Lecture Notes - skabeloner

Skabelonen indeholder følgende mastersider til publikationer i serien:

- Forside
- Titelblad
- Titelbladets bagside
- Indersiden af bagsiden (omslagets side 3)
- Bagside
- Rygtitel (se linket "Rygtekst til lecture notes")

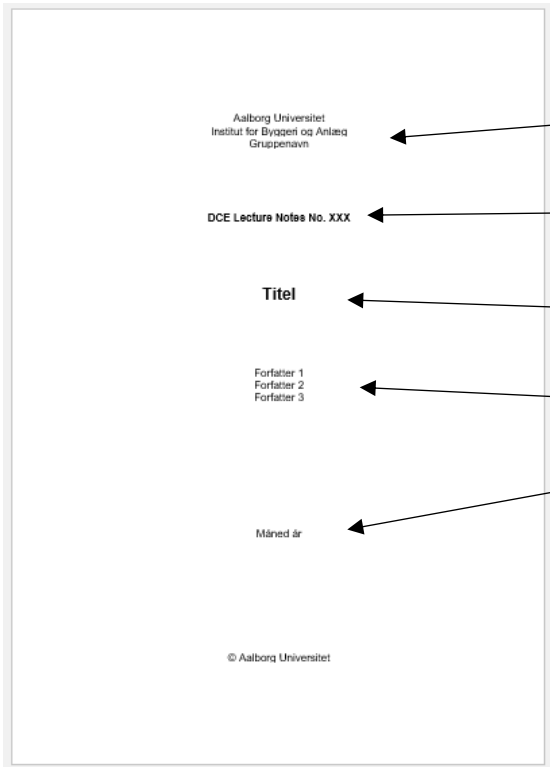
Verdana skal anvendes som skrifttype.

Publikationen kan trykkes i et valgfrit format, fx. A4, A5, Melleformat, B5 eller andet.



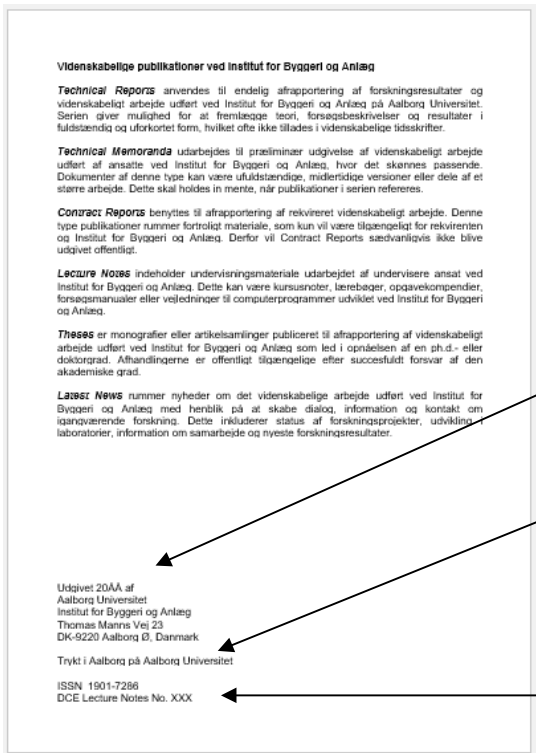
### Forside

- Aktuel titel og forfatter indsættes.
- Der kan evt. indsættes billede under forfatter i højre side.
- Serienr. fås hos informationskontoret ([info@civil.aau.dk](mailto:info@civil.aau.dk)), XXX slettes og serienr. indsættes i stedet.




### Titelblad:

- Gruppe/sektionsnavn indsættes
- XXX slettes og serienr. indsættes i stedet
- Titel indsættes
- Forfatter(e) indsættes
- Måned og år indsættes




### Titelbladets bagside:

- Udgivelsesår indsættes
- Trykkeriets navn indsættes. (Aalborg University hvis den er trykt her på universitetet).
- XXX slettes, og serienr. indsættes i stedet.



### **Bagsidens inderside (omslagets side 3)**

- Denne side kan anvendes til at vise foregående udgivelser i serien, fx. samme emne, projekt, forfatter eller andet



### **Bagside**

- Denne side kan anvendes til "reklame" for publikationen.

- XXX slettes, og serienr. indsættes i stedet .

### Rygtitel (se linket "Rygtekst til lecture notes")

- Når en publikation er på 120 sider og derover, er der tilstrækkelig plads til at anvende rygtitel. Det tilstræbes at bruge Verdana 12 pkt.
- XXX slettes, og serienr. indsættes i stedet.

